



Bottenbomba gösen

– effektivare än pelagiskt fiske

Att "bottenbomba" är ett effektivt och spännande alternativ till både pelagisk prickskytte och traditionellt bottenvertikalfiske **för den som gillar snabba, hårda hugg i jakten på gös**. I den här artikeln berättar vi hur det går till.

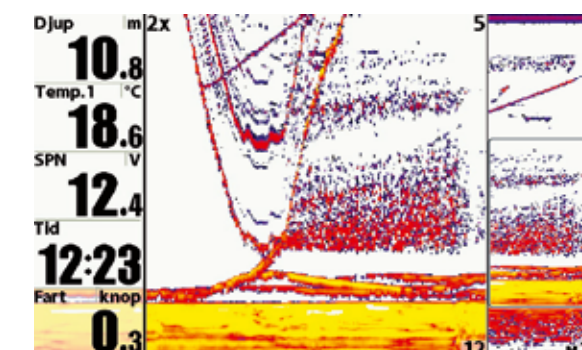
JAG PUTTRAR FRAM i tre knops fart. Det är över 20 meter djupt och min blick är fäst på ekolodets skärm. Jiggen har jag släppt på 19 stycken fina ekon i frivattnet – och inte ett hugg! Några av dem har gett reaktioner i form av ekon som sakta närmade sig jiggens streck på skärmen, men det är allt. Jag borde egentligen redan varit på väg mot rampen för att hinna hem i utlovad tid.

Jag låter jiggen dyka mot djupet. Med fyra meter kvar till botten, bromsar jag farten. Plötsligt rör sig "bottenbananen" nästan rakt upp.

Det är så infernaliskt svårt att få reaktioner från frivattensgösarna, att hålla båten stilla och att sluta i tid! Men, nästa pelagiska skärmgös kan vara drömfisken. Kanske en snabbkoll uppe på grundet där framme?

Bottenbananen stiger

Djupet minskar snabbt. På nära tolv meter sänker jag till tomgångsfart. På dryga elva meter tecknas ett bra botteneko, men jag hinna inte riktigt med att lägga ur växeln och ekot försvinner. Några



Fint eko metern över botten på dryga tio meters djup. Fisken börjar stiga när betet har flera meter kvar till botten och möter med ett hugg ungefär två meter från botten. Ekot efterhugget visar fiskens väg upp till båten.

meter till och en ny fin banan vid botten. Snabbt slår jag back och lyckas få stopp innan ekot försvunnit i skärmkanten.

Jag låter jiggen dyka mot djupet. Med fyra meter kvar till botten, bromsar jag farten. Plötsligt rör sig "bottenbananen" nästan rakt upp. Fisken går som en blix mot jiggen. Jag håller stadigt i spöet och förväntar mig en smäll, men fisken på skärmen fortsätter förbi betet, vänder ovanför och dyker ner – förbi betet igen. Så vänder den ännu en gång. Vad händer?

SMACK!

Efter en kort drillning får jag upp en hyfsad gös

i ytan. Fisken väger runt 2-2,5 kilo och passar fint till kvällens grillmiddag.

Mer än tio gösar om dagen!

Flera liknande tillfällen fick mig så småningom att tänka till lite. Jag fick även extra inspiration när jag tänkte tillbaka på ett möte med en gammal fiskebekant året innan. En tidig morgon när jag svänger in på grusplanen vid rampen, träffar jag på den gamle karpfiskeräven Janne Bohlin. När jag frågar om han fallit för vertikalfisket och pelagtrenden både nickar och skakar han på huvudet, vilket ser lite roligt ut så tidigt på morgonen.

– Njae, jag vertikalar, men inte på frivattnet.

Jag brukar leta fiskekon vid botten och stoppa och droppa. Hugger det inte direkt åker jag vidare och testar på nästa.

Sök på jämna eller svagt sluttande bottnar på grund eller i kanter nära större djup, så brukar det vara hyfsat enkelt att hitta gösekon.

– Och det fungerar? frågar jag nyfiket.

– Ja, brukar väl få en tio, 10-15 goa hugg per dag, ibland mer. Ofta någon eller ett par hyfsade kring fyra, fem kilo bland dem!

Mer än tio fiskar på en dag! Och femkilosgösar som vardagsmat. Här fanns något att fundera över...

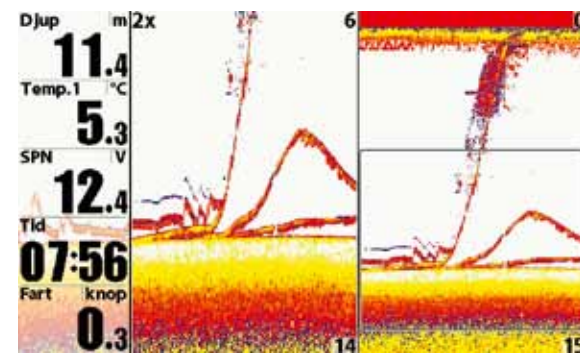
Bottenbomba gösen

Goda resultat av att släppa frivattensjakten och tillämpa metoden över bottenekon, har senare gett mig en teknik som kan kallas "bottenbombning". Liksom vid det pelagiska fisket letar jag ekon med stormotorn i lagom fart, ungefär tre knop. Ser jag

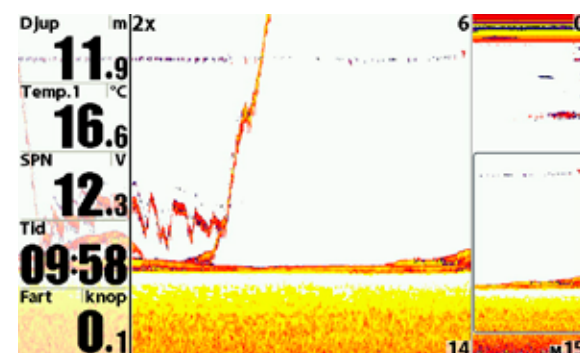


Härlig storgös i häven!

Stora rejäla jigggar med vikter från 28 gram och uppåt är modellen för att bottenbomba gösen.



Här går det tydligt att se hur en gös från botten följer efter nästan halva djupet när en som huggt på jiggen drillas upp till båten. Talar för att fisken knappast skräms av fighten från en kompis.



Nedsläpp, en fisk stiger direkt men tar inte men då stiger istället nästa och klappar på.

ett eko bromsar jag, backar och trixar med båten tills jag får den över ekokurvans topp och släpper sedan jiggen mot fisken.

Det gäller att följa jiggens eko noga på skärmen så att jag inte släpper betet för nära fisken, utan att stanna någon meter över. Jag håller stilla och gör några korta lyft eller gungningar – om jag hinner! Ofta visar fiskbågen att fisken stiger och möter jiggen när den är på väg ned eller precis stannat. Har inte fisken reagerat inom någon minut: veva upp och fortsätta framåt i jakt på en ny fisk.

Jag tror att det finns flera skäl till varför den här metoden ger bättre resultat än både det traditionella fisket på botten kring en markör med hjälp av elmotor och det pelagiska prickskyttet på frivattnekon.

Enklare än i frivattnet

Det är enklare att få stopp på och manövrera båten rätt på ett botteneko, än vid frivattensfisket. Det gör att man tappar bort färre fiskekon, som åtminstone jag har bekymmer med vid pelagiskt fiske. Det beror bland annat på att en fisk som står högre upp är kvar kortare tid i ekolodets signalkon, jämfört med en fisk som står djupare.

Med 120 graders signal är konens bredd halva fiskedjupet. En fisk som står tre meter under ytan ska alltså hållas inom en eko-kon på 1,5 meter för att tecknas på skärmen. En fisk som står nio meter ned syns på ekolodet inom en bredd på 4,5 meter.



Eko på skärmen, stopp, backa, släpp, hugg och drillning – som en instruktionsfilm tyckte Louise och Klara.

Då är det betydligt enklare att bromsa och hålla ekot synligt på skärmen och manövrera båten i rätt position för ett jiggläpp!

Sedan har vi risken för att störa fisken med båten. Jag råkar rätt ofta ut för att ett eko försvinner på ett sätt som jag tolkar som att fisken flyttat sig i sidled. Den risken borde vara betydligt mindre på tredubbla djup. Risken att störa huggviljan borde också vara betydligt mindre för en fisk vid botten. Där har den "ryggen fri", en kamouflerande bakgrund och gömställen.

Platsjakt och teknik

För att kunna bottenbomba med framgång måste du, precis som vid det pelagiska fisket, hitta ekon att fiska på och kunna hålla båten i position tillräckligt länge för att kunna erbjuda betet på ett lockande sätt.

Jag brukar inte använda sidescanning när jag letar. Det behövs inte eftersom fisk uppe på grund brukar vara mer koncentrerat placerade och enklare att hitta än fisk som står fritt i en stor vattenvolym utan några synbara ståndplatser.

Sök på jämna eller svagt sluttande bottnar på grund eller i kanter nära större djup, så brukar det vara hyfsat enkelt att hitta gösekon.

I de sjöar jag oftast fiskar, med djup kring 30 meter,

Nils Master
ORIGINAL by Finlandia-uistin Oy

Sedan 1963 har handgjorda Nils Master beten blivit legendariska bland fiskeentusiaster över hela världen.

Bästa fiskelycka



BETE



Se alla storlekar och färger: www.nilsmaster.fi



Marknadsförs och distribueras av **BIOS AB**

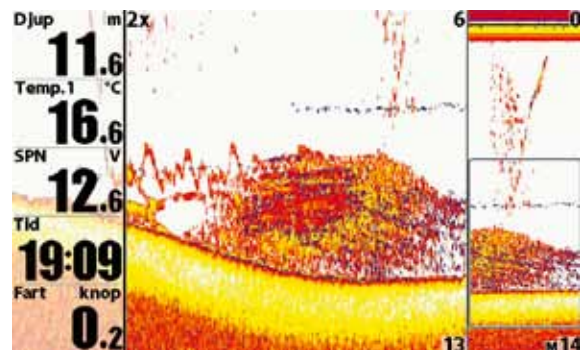
Konsumentkontakt
0280-44100
info@bios.se
www.bios.se

finlandia-uistin Oy
The Creator of Classic Lures

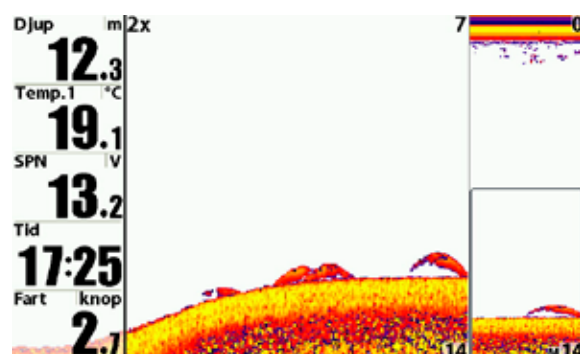
Tillverkare: Finlandia-uistin Oy • Kalkkistentie 274, FI-17240 Kalkkinen, Finland
www.nils-master.com



18 centimeter Finslow från AMS och färgen AYU (nors) är en av mina absoluta favoriter för både pelagiskt prickskytte och bottenbombning.



Här stod en större fisk delvis i ett stim med mindre fisk och högg när jiggen kom in i stimmet.



Några ekon väl värda att backa tillbaka på i lägre fart. De tecknar hyfsat stort i 2,7 knops fart och kommer vara tydligt "utdragna" i knapp tomgångsfart. Manövrera upp på bågens topp och håll båten stilla, släpp och håll i spöet!

är de mest fruktbara djupen 8-12 meter. Högst upp under sommaren och djupare på hösten. Blåser det, vilket det nästan alltid gör så fort man ska vertikalfiska, är det bäst att leta rakt i medvind. Då håller du enklast båten över ett eko genom att sakta backa med aktern mot vinden. Antingen i korta "backstötter" eller med tomgångsfart, beroende på vindstyrka.

Samtidigt är det alltid bättre att söka i och fiska med så låg vindpåverkan som möjligt för att ha kontroll på båten; fiska i halvlä eller lå om du har möjlighet. Med vind över 5-6 sekundmeter tycker jag det är nära nog omöjligt att fiska effektivt med den här metoden, åtminstone på vindutsatta platser.

Beten tackling och vikt

Jag använder samma beten som för vanligt bottenfiske eller pelagiskt dito. Eftersom metodens

Störst framgång har jag haft med gulgröna, norslika och blå färger...

BÄST FISKE I BÖRJAN

Jag har märkt att det är de första minuterna på en uppletad "hot-spot" som bottenbågar ger huggande gös. Sedan brukar jag få leta runt en bit ifrån markören. Trots att det finns flera tydliga ekon nära den, huggar inte fler. Väl en bit bort, med en ny klase fisk, brukar ofta något ytterligare hugg komma – eller så smacker det på igen, när jag återvänder till startplatsen.

Kanske oroas de andra fiskarna när jag drillar eller släpper tillbaka fisk? Eller kan det vara ljudet från båten som stör? Eller är det helt enkelt så att det är en upplevd effekt, för att de mest huggvilliga fiskarna också är de som visar mest intresse direkt vid nedsläpp? Eftersom rovfisk snarare brukar triggas av andra kämpande fiskar, så skulle en annan förklaring kunna vara ljudet från elmotorn.

För många år sedan intervjuade jag ett av USAs duktigaste bassproffs. Han var då road över det han kallade "sound pollution", ljudet av elmotorer som han menade var både högre och betydligt mer störande för fisken än utombordarna. Han trodde att med det ökade intresset för bassfiske, som han själv var en del av - och metoden att sakta fiska av ett område eller hålla sig på en plats med elmotorn – skulle kunna ge negativ inverkan på fisket.

Rätt eller fel? Det är i alla fall en intressant teori och här finns plats för vidare spekulationer.



Över en grundplåtå på dryga åtta meter stod den här skönheten och gav Jimmy en härlig sommarstrid innan den fick gå tillbaka.

framgång är beroende av att fisken upptäcker betet snabbt, brukar jag börja med stora beten, jigggar på 8-12 tum med skallar på minst 28 gram, upp till 40 gram.

Har jag haft några släpp med stora beten utan hugg eller reagerande fisk, växlar jag till mindre modeller på jiggkroppen men utan att gå lägre än 28 gram i vikt. Favoritmodellen är olika tvestjärtar som modeller från Luncker citys och AMS.

Störst framgång har jag haft med gulgröna, norslika och blå färger – och jag brukar prova i den ordningen innan jag rotar mer desperat bland andra färger.

Hur jag tacklar varierar mellan en och två stingertafsar. Om jag har två tafsar sätter jag kroken från den kortare tafsens strax bakom jiggskallen, på den längre tafsens fäster jag kroken några centimeter från stjärten.

På de mindre jiggarna använder jag en singeltafs, där jag fäster kroken nära stjärten.

Jag har inte sett någon skillnad i antal hugg beroende på om kroken sitter på ovan eller undersida. Men bakstingern sätter jag oftast på jiggens undersida eftersom jag sett en tendens till fler upphakningar när kroken sitter på översidan.

Huntyard & Berras

Sveriges största jakt- och sportfiskebutiker

VÄLKOMMEN TILL VÅR VÄRLD

Besök våra butiker eller surfa in på huntyardberras.com för att se årets alla nyheter!



ABU Garcia flytoverall

Håll dig varm och torr. Flytoverallen har god flytförmåga, rejäl huva och praktiska fickor. Storlek S-XXL.

995:-

ord. 1.399:-

Ambassadeur 7000i

Den tåligaste, starkaste och pålitligaste av alla multirullar. Vänster- eller högervevad.

795:-

ord. 1.499:-

Super Aero GT

Bakbromsade Super GT RC är en superrulle. 3 st A-RB helt rostfria kullager + 1 rullager.

995:-

ord. 1.395:-



Daiwa Aird inkl. flätlina

Testvinnare med nio kullager och två spolar med olika djup.

799:-

tid. kamp.pris 1.499:-

Daiwa Lexa 300

Nya Lexa 300 är fullproppad med kraft. Helt i aluminium. Vänster eller högervevad. Linkapacitet 170m/0,35 mm.

1.690:-

ord. 2.999:-

Fly Fisherman Bäcksäländan XPC

Spö, Bäcksäländan XPC flugrulle, Strömsäländan WF fluglina och handboken: Kasta med fluga + tub. Finns i klasserna: #4, #5 & #6.

995:-

ord. 1.495:-

Piranhamax 150

Hummingbird. Portabelt ekolod med 160V x 128H 4" display.

1.195:-

ord. 2.000:-

Sjölejonet

haspelset, spö + rulle. 7 fot 5-30g, 8 fot 10-40g.

295:-

ord. 695:-

Ambassadeur Revo Beast

En helt ny rulle från Abu Garcia 2015! Höger- eller vänstervevad, 265 gr, utväxling 7,7:1.

1.999:-

ord. 3.999:-



Gå med i vår KUNDKLUBB!



Huntyard & Berras Eurostop/Arlandastad Cederströmsslingan 1 Vård 10-19 lö 10-17 sö 11-17 ☎ 08-740 20 20

Huntyard & Berras Vårby Vårby allé 53 Vård 10-18 lö-sö 10-15 ☎ 08-740 20 20

Huntyard & Berras Gnesta Ågatan 2 Vård 10-18 lö 10-15 ☎ 0158-216 00

Huntyard & Berras Gävle Norra Kungsgatan 23 Vård 10-18 lö 10-15 ☎ 026-12 88 50

Huntyard & Berras Eskilstuna Torshällavägen Vård 10-18 lö 10-15 ☎ 016-13 07 70

Fly Fisherman Järfälla Vasavägen 46 Vård 10-18 lö 10-14 ☎ 08-580 253 05



webshop huntyardberras.com